

DIREKTINVESTITIONEN LT. ZAHLUNGSBILANZSTATISTIK

APRIL
2011



für den Berichtszeitraum 2007 bis 2010

Inhalt

I. Schaubilder	5
II. Tabellen	
1. Transaktionswerte nach ausgewählten Ländergruppen und Ländern	11
1.1 Deutsche Direktinvestitionen im Ausland	13
- Berichtsjahr 2010	14
- Berichtsjahr 2009	17
- Berichtsjahr 2008	20
- Berichtsjahr 2007	23
1.2 Ausländische Direktinvestitionen in Deutschland	27
- Berichtsjahr 2010	28
- Berichtsjahr 2009	31
- Berichtsjahr 2008	34
- Berichtsjahr 2007	37
2. Transaktionswerte nach ausgewählten Wirtschaftszweigen	41
2.1 Deutsche Direktinvestitionen im Ausland	43
- Berichtsjahr 2010	44
- Berichtsjahr 2009	46
- Berichtsjahr 2008	48
- Berichtsjahr 2007	50
2.2 Ausländische Direktinvestitionen in Deutschland	53
- Berichtsjahr 2010	54
- Berichtsjahr 2009	56
- Berichtsjahr 2008	58
- Berichtsjahr 2007	60
3. Transaktionswerte nach ausgewählten Ländergruppen und Ländern und Wirtschaftszweigen für die Berichtsjahre 2007 bis 2010	63
3.1 Deutsche Netto-Direktinvestitionen im Ausland	65
3.2 Ausländische Netto-Direktinvestitionen in Deutschland	71
III. Länderverzeichnis zur regionalen Gliederung der Zahlungsbilanz	77
IV. Methodische Erläuterungen	81

Hinweise

Gebietsstand

Zum Inland zählt das Wirtschaftsgebiet der Bundesrepublik Deutschland. Zum Ausland zählen alle anderen Länder, auch die anderen Mitgliedsländer der Europäischen Währungsunion (EWU).

Ländergliederung

Die Zugehörigkeit der Länder zu den einzelnen Ländergruppen erfolgt nach dem neuesten Stand am Jahresbeginn. Änderungen im Jahresverlauf können erst im folgenden Jahr berücksichtigt werden.

Wirtschaftszweiggliederung

Die Zuordnung der Direktinvestitionen zum jeweiligen Wirtschaftszweig richtet sich bei deutschen Direktinvestitionen im Ausland nach dem Wirtschaftszweig des inländischen Investors, bei ausländischen Direktinvestitionen im Inland nach dem Wirtschaftszweig des inländischen Investitionsobjektes.

Eine Aufgliederung der Position „nicht ausgeschüttete Gewinne (reinvestierte Gewinne)“ nach einzelnen Wirtschaftszweigen ist nicht möglich. Eine Differenzrechnung pro Wirtschaftszweig führt daher zu unvollständigen Ergebnissen.

Zusatztabellen

Über das publizierte Material hinaus stehen weitere Angaben zur Verfügung, die bei Bedarf angefordert werden können. Bitte verwenden Sie hierzu folgende Emailadresse:

Info-zbstatistik@bundesbank.de

Abkürzungen und Zeichen

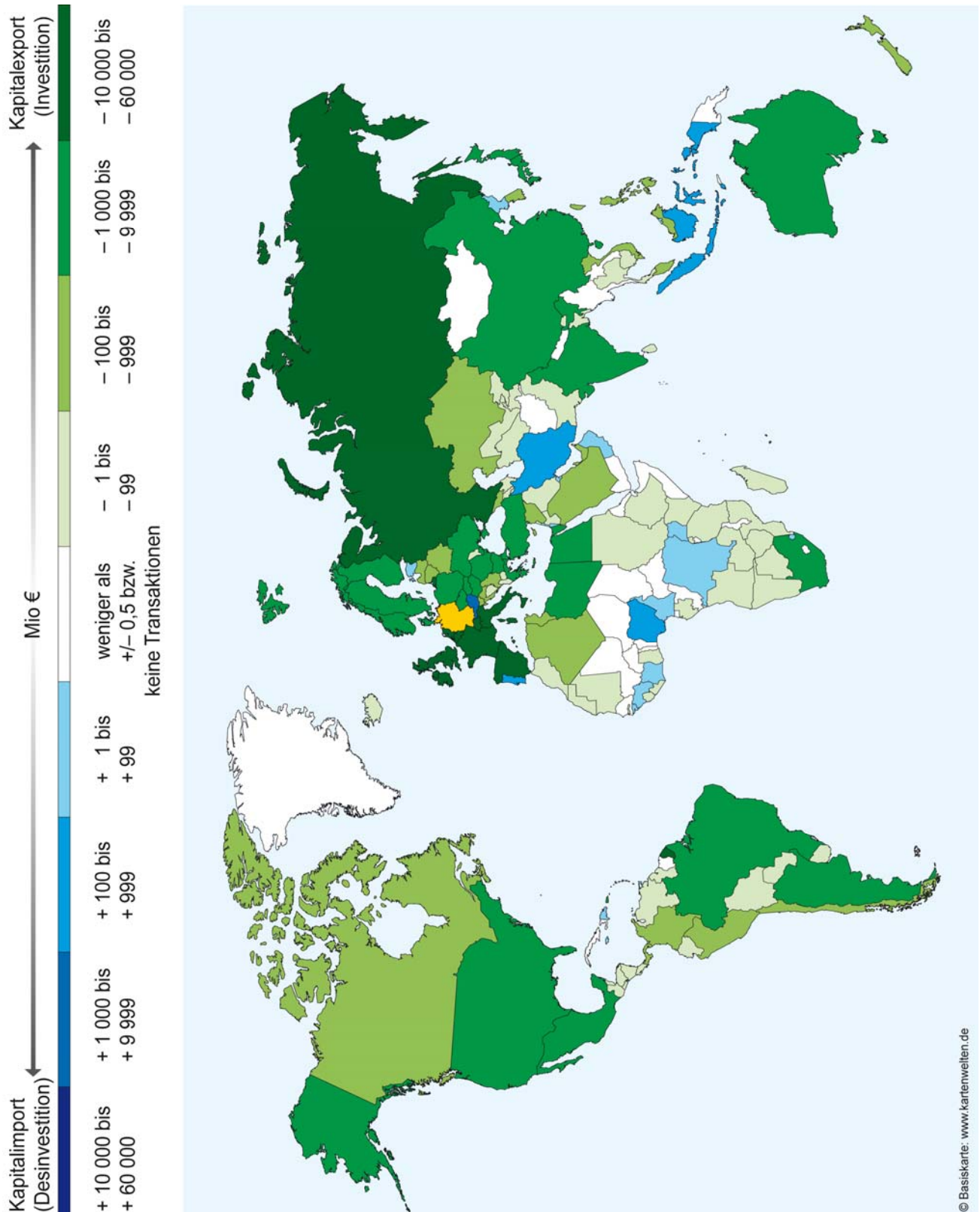
- X** aus Gründen der Geheimhaltung von Einzelangaben nicht veröffentlicht
- .** Zahlenwert unbekannt oder nicht sinnvoll
- nichts vorhanden
- 0** weniger als die Hälfte von 1 in der letzten besetzten Stelle, jedoch mehr als nichts

Differenzen in den Summen durch Runden der Zahlen.

I. Schaubilder

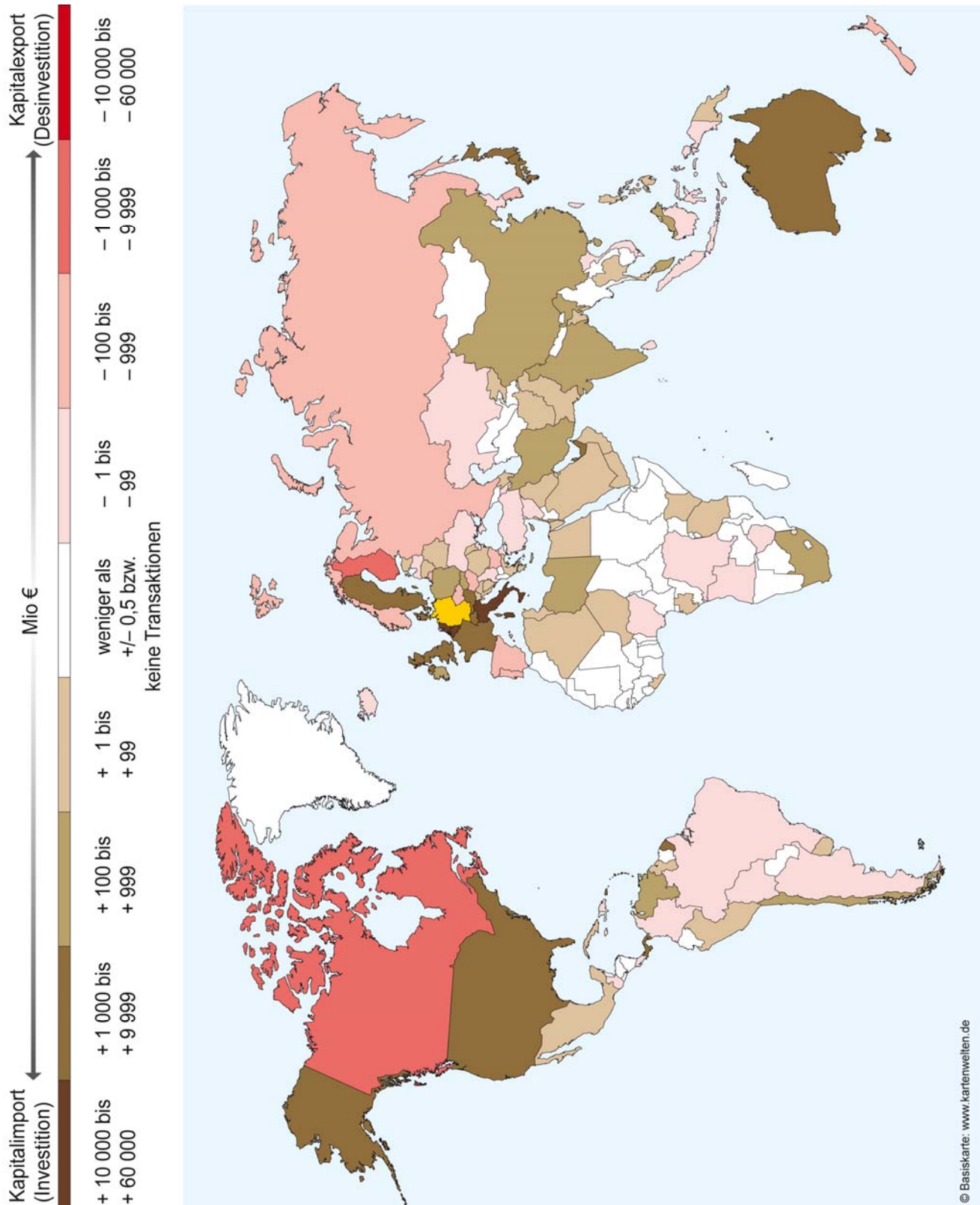
Deutsche Netto-Direktinvestitionen im Ausland

Kumulierte Transaktionswerte für den Berichtszeitraum 2007 bis 2010



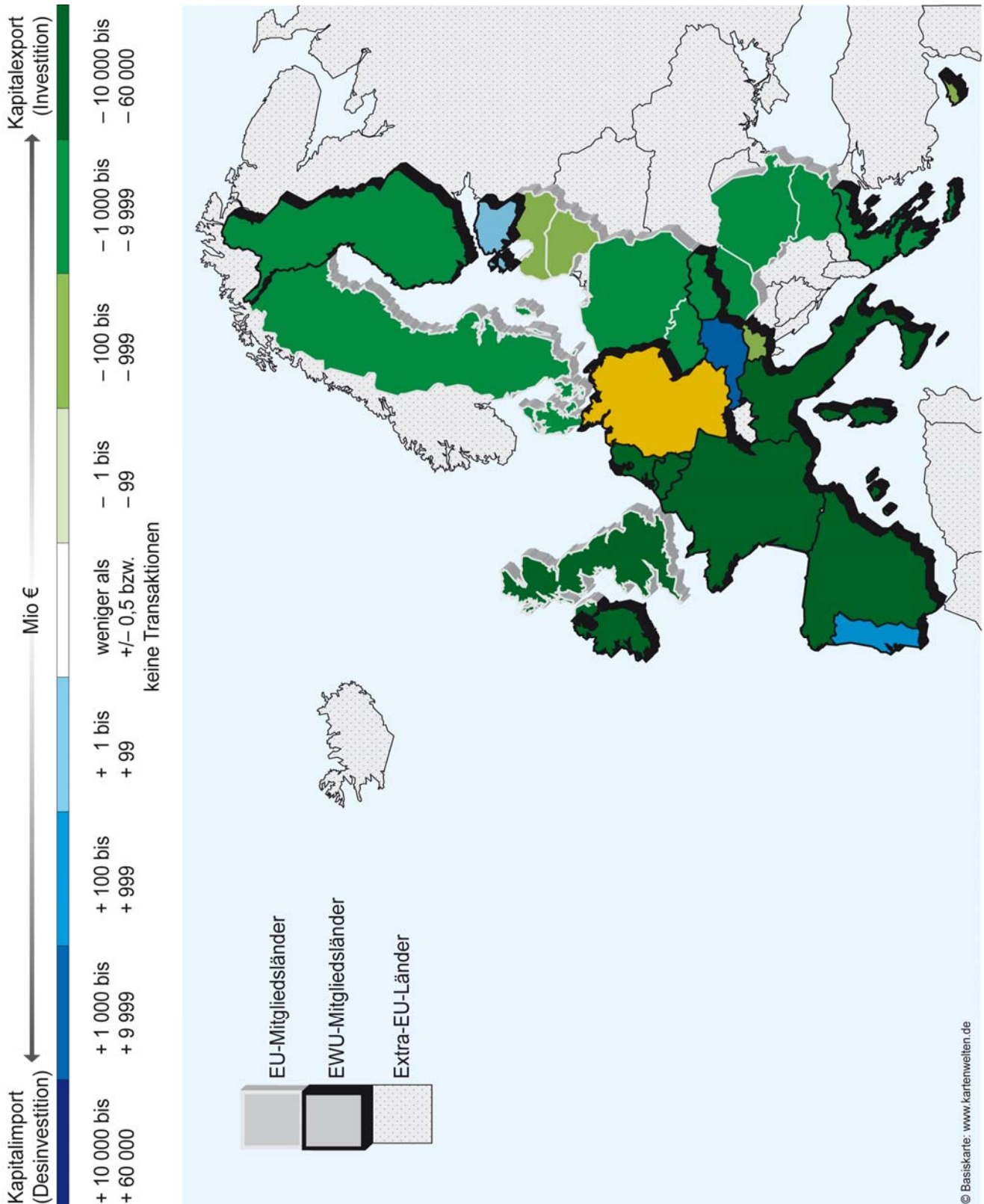
Ausländische Netto-Direktinvestitionen in Deutschland

Kumulierte Transaktionswerte für den Berichtszeitraum 2007 bis 2010



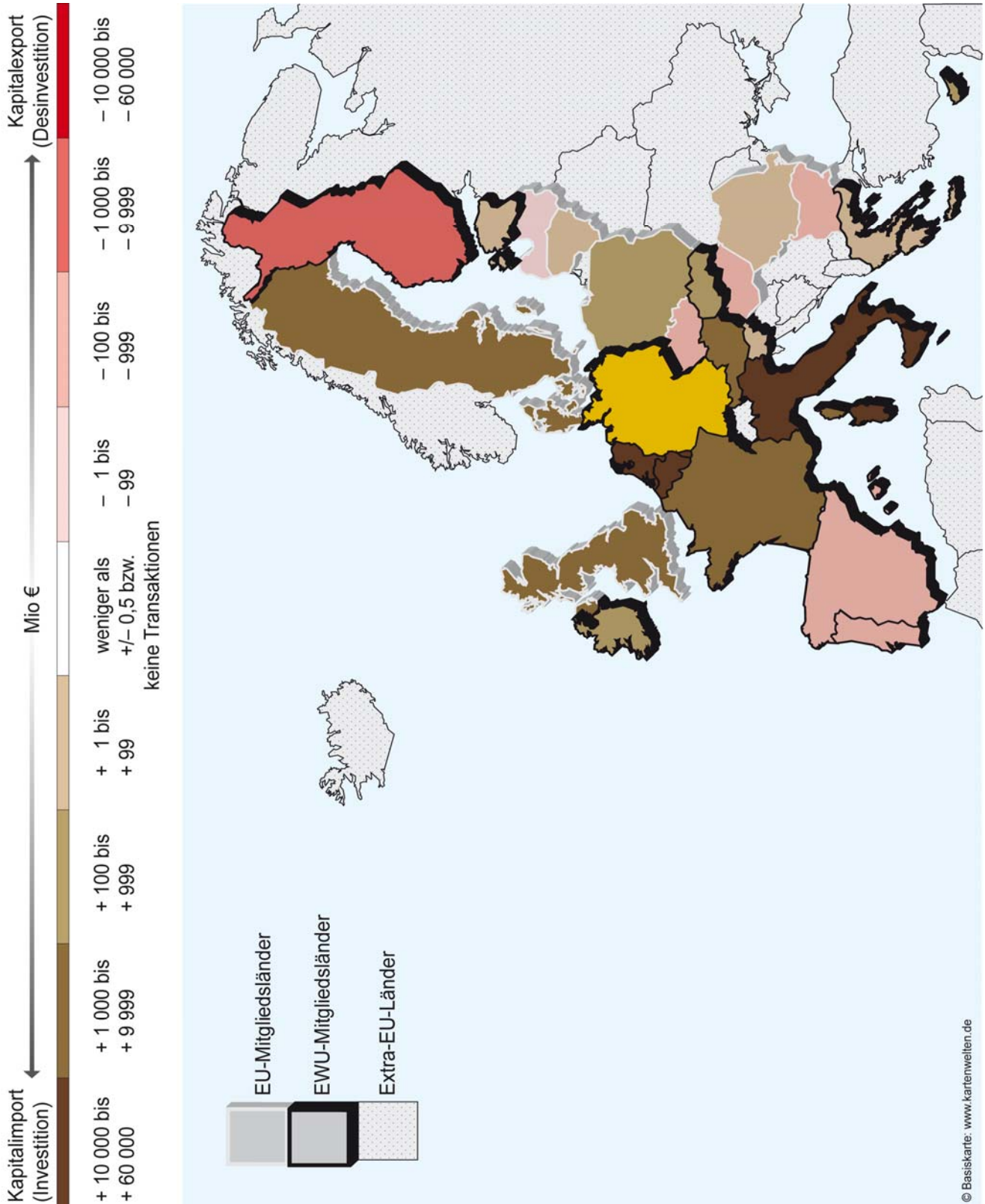
Deutsche Netto-Direktinvestitionen in den EU- und EWU-Mitgliedsländern

Kumulierte Transaktionswerte für den Berichtszeitraum 2007 bis 2010



Ausländische Netto-Direktinvestitionen der EU- und EWU-Mitgliedsländer in Deutschland

Kumulierte Transaktionswerte für den Berichtszeitraum 2007 bis 2010



1. Transaktionswerte nach ausgewählten Ländergruppen und Ländern

1.1 Deutsche Direktinvestitionen im Ausland

1.2 Ausländische Direktinvestitionen in Deutschland

2. Transaktionswerte nach ausgewählten Wirtschaftszweigen

2.1 Deutsche Direktinvestitionen im Ausland

Deutsche Direktinvestitionen im Ausland ^{*)}

Transaktionswerte nach ausgewählten Wirtschaftszweigen lt. Zahlungsbilanzstatistik

im Jahr 2010

Mio €

Wirtschaftszweig	Deutsche Direktinvestitionen im Ausland (Zunahme/Kapitalausfuhr: -)					
	Insgesamt	Beteiligungskapital im weiteren Sinn ¹⁾			Nicht ausgeschüttete (reinvestierte) Gewinne ²⁾	Kreditverkehr deutscher Direktinvestoren
		Neuanlage	Liquidation	Saldo		
	1	2	3	4	5	6
Kredit- und Versicherungsgewerbe	- 17.468	33.064	19.127	- 13.937	.	- 5.967
davon:						
Zentralbanken und Kreditinstitute	- 6.871	23.409	14.165	- 9.244	.	- 1
Sonstige Finanzierungsinstitutionen	+ 55	215	49	- 166	.	+ 203
Versicherungsgewerbe	- 3.821	4.503	1.655	- 2.848	.	- 1.018
Mit dem Kredit- und Versicherungsgewerbe verbundene Tätigkeiten	- 6.832	4.937	3.257	- 1.680	.	- 5.152
Grundstücks- u. Wohnungswesen, Vermietung beweglicher Sachen sowie Erbringung von Dienstleistungen überwiegend für Unternehmen	- 675	22.986	7.691	- 15.294	.	+ 14.518
darunter:						
Grundstücks- und Wohnungswesen	+ 924	717	406	- 311	.	+ 1.231
Vermietung beweglicher Sachen ohne Bedienungspersonal	- 471	72	0	- 71	.	- 407
Datenverarbeitung und Datenbanken	- 3.782	3.685	528	- 3.157	.	- 626
Forschung und Entwicklung	- 248	96	-	- 96	.	- 152
Erbringung von Dienstleistungen überwiegend für Unternehmen sowie Beteiligungsgesellschaften	+ 2.903	18.416	6.757	- 11.659	.	+ 14.472
darunter:						
Beteiligungsgesellschaften	+ 3.747	17.940	6.718	- 11.222	.	+ 14.880
Öffentliche und private Haushalte sowie Erbringung von sonstigen Dienstleistungen	- 1.017	1.117	187	- 930	.	- 87
Wirtschaftssektor oder Wirtschaftszweig nicht zu ermitteln ³⁾	- 26.055	-	-	-	.	0

¹ Einschl. übrige Anlagen; überwiegend Erwerb und Veräußerung von Grundbesitz. — ² Geschätzt auf der Grundlage der Angaben über den Stand der Direktinvestitionen im Ausland und in der Bundesrepublik Deutschland. — ³ Überwiegend nicht ausgeschüttete (reinvestierte) Gewinne, die den einzelnen Wirtschaftszweigen nicht zugeordnet werden können.

Deutsche Direktinvestitionen im Ausland ^{*)}

Transaktionswerte nach ausgewählten Wirtschaftszweigen lt. Zahlungsbilanzstatistik

im Jahr 2009

Mio €

Wirtschaftszweig	Deutsche Direktinvestitionen im Ausland (Zunahme/Kapitalausfuhr: -)					
	Insgesamt	Beteiligungskapital im weiteren Sinn ¹⁾			Nicht ausgeschüttete (reinvestierte) Gewinne ²⁾	Kreditverkehr deutscher Direktinvestoren
		Neuanlage	Liquidation	Saldo		
	1	2	3	4	5	6
Kredit- und Versicherungsgewerbe	- 19.197	35.255	14.605	- 20.650	.	- 1.784
davon:						
Zentralbanken und Kreditinstitute	- 10.680	25.388	11.519	- 13.869	.	- 30
Sonstige Finanzierungsinstitutionen	- 168	158	80	- 78	.	- 106
Versicherungsgewerbe	- 1.699	3.128	1.096	- 2.031	.	+ 331
Mit dem Kredit- und Versicherungsgewerbe verbundene Tätigkeiten	- 6.650	6.580	1.909	- 4.671	.	- 1.979
Grundstücks- u. Wohnungswesen, Vermietung beweglicher Sachen sowie Erbringung von Dienstleistungen überwiegend für Unternehmen	- 22.429	40.295	16.893	- 23.403	.	+ 764
darunter:						
Grundstücks- und Wohnungswesen	- 770	940	201	- 739	.	- 151
Vermietung beweglicher Sachen ohne Bedienungspersonal	- 693	X	X	- 34	.	- 660
Datenverarbeitung und Datenbanken	+ 1.278	1.087	1.521	+ 433	.	+ 844
Forschung und Entwicklung	+ 9	X	X	+ 31	.	- 23
Erbringung von Dienstleistungen überwiegend für Unternehmen sowie Beteiligungsgesellschaften	- 22.252	38.216	15.122	- 23.094	.	+ 752
darunter:						
Beteiligungsgesellschaften	- 20.743	37.398	15.018	- 22.380	.	+ 1.552
Öffentliche und private Haushalte sowie Erbringung von sonstigen Dienstleistungen	- 1.029	1.321	219	- 1.102	.	+ 72
Wirtschaftssektor oder Wirtschaftszweig nicht zu ermitteln ³⁾	- 26.359	-	-	-	.	0

¹ Einschl. übrige Anlagen; überwiegend Erwerb und Veräußerung von Grundbesitz. — ² Geschätzt auf der Grundlage der Angaben über den Stand der Direktinvestitionen im Ausland und in der Bundesrepublik Deutschland. — ³ Überwiegend nicht ausgeschüttete (reinvestierte) Gewinne, die den einzelnen Wirtschaftszweigen nicht zugeordnet werden können.

Deutsche Direktinvestitionen im Ausland ^{*)}

Transaktionswerte nach ausgewählten Wirtschaftszweigen lt. Zahlungsbilanzstatistik

im Jahr 2008

Mio €

Wirtschaftszweig	Deutsche Direktinvestitionen im Ausland (Zunahme/Kapitalausfuhr: -)					
	Insgesamt	Beteiligungskapital im weiteren Sinn ¹⁾			Nicht ausgeschüttete (reinvestierte) Gewinne ²⁾	Kreditverkehr deutscher Direktinvestoren
		Neuanlage	Liquidation	Saldo		
	1	2	3	4	5	6
Kredit- und Versicherungsgewerbe	- 1.962	49.106	27.317	- 21.789	.	- 492
davon:						
Zentralbanken und Kreditinstitute	+ 11.679	30.453	21.989	- 8.465	.	- 77
Sonstige Finanzierungsinstitutionen	+ 587	147	330	+ 183	.	+ 384
Versicherungsgewerbe	- 5.290	7.117	1.288	- 5.829	.	+ 464
Mit dem Kredit- und Versicherungsgewerbe verbundene Tätigkeiten	- 8.938	11.389	3.711	- 7.678	.	- 1.261
Grundstücks- u. Wohnungswesen, Vermietung beweglicher Sachen sowie Erbringung von Dienstleistungen überwiegend für Unternehmen	- 16.553	69.945	59.674	- 10.271	.	- 6.395
darunter:						
Grundstücks- und Wohnungswesen	- 3.187	3.320	579	- 2.742	.	- 452
Vermietung beweglicher Sachen ohne Bedienungspersonal	- 256	X	X	- 63	.	- 193
Datenverarbeitung und Datenbanken	- 3.516	X	X	- 2.813	.	- 704
Forschung und Entwicklung	- 14	X	X	- 4	.	- 11
Erbringung von Dienstleistungen überwiegend für Unternehmen sowie Beteiligungsgesellschaften	- 9.579	63.679	59.029	- 4.649	.	- 5.036
darunter:						
Beteiligungsgesellschaften	- 8.883	62.776	58.971	- 3.805	.	- 5.183
Öffentliche und private Haushalte sowie Erbringung von sonstigen Dienstleistungen	- 986	1.488	443	- 1.045	.	- 20
Wirtschaftssektor oder Wirtschaftszweig nicht zu ermitteln ³⁾	- 3.540	-	-	-	.	-

¹ Einschl. übrige Anlagen; überwiegend Erwerb und Veräußerung von Grundbesitz. — ² Geschätzt auf der Grundlage der Angaben über den Stand der Direktinvestitionen im Ausland und in der Bundesrepublik Deutschland. — ³ Überwiegend nicht ausgeschüttete (reinvestierte) Gewinne, die den einzelnen Wirtschaftszweigen nicht zugeordnet werden können.

Deutsche Direktinvestitionen im Ausland ^{*)}

Transaktionswerte nach ausgewählten Wirtschaftszweigen lt. Zahlungsbilanzstatistik

im Jahr 2007

Mio €

Wirtschaftszweig	Deutsche Direktinvestitionen im Ausland (Zunahme/Kapitalausfuhr: -)					
	Insgesamt	Beteiligungskapital im weiteren Sinn ¹⁾			Nicht ausgeschüttete (reinvestierte) Gewinne ²⁾	Kreditverkehr deutscher Direktinvestoren
		Neuanlage	Liquidation	Saldo		
	1	2	3	4	5	6
Kredit- und Versicherungsgewerbe	- 7.633	32.988	28.276	- 4.712	.	- 5.638
davon:						
Zentralbanken und Kreditinstitute	+ 9.855	16.969	24.270	+ 7.302	.	- 5
Sonstige Finanzierungsinstitutionen	+ 604	190	375	+ 185	.	+ 378
Versicherungsgewerbe	- 7.896	3.331	651	- 2.680	.	- 5.333
Mit dem Kredit- und Versicherungsgewerbe verbundene Tätigkeiten	- 10.197	12.498	2.979	- 9.519	.	- 678
Grundstücks- u. Wohnungswesen, Vermietung beweglicher Sachen sowie Erbringung von Dienstleistungen überwiegend für Unternehmen	- 55.011	123.395	80.134	- 43.260	.	- 11.787
darunter:						
Grundstücks- und Wohnungswesen	+ 1.364	1.341	2.582	+ 1.240	.	+ 119
Vermietung beweglicher Sachen ohne Bedienungspersonal	+ 32	X	X	+ 18	.	+ 14
Datenverarbeitung und Datenbanken	- 87	298	55	- 243	.	+ 156
Forschung und Entwicklung	- 155	99	-	- 99	.	- 56
Erbringung von Dienstleistungen überwiegend für Unternehmen sowie Beteiligungsgesellschaften	- 56.165	121.608	77.431	- 44.176	.	- 12.021
darunter:						
Beteiligungsgesellschaften	- 36.830	101.208	76.971	- 24.238	.	- 12.624
Öffentliche und private Haushalte sowie Erbringung von sonstigen Dienstleistungen	+ 211	1.684	1.988	+ 305	.	- 94
Wirtschaftssektor oder Wirtschaftszweig nicht zu ermitteln ³⁾	- 33.785	-	-	-	.	0

¹ Einschl. übrige Anlagen; überwiegend Erwerb und Veräußerung von Grundbesitz. — ² Geschätzt auf der Grundlage der Angaben über den Stand der Direktinvestitionen im Ausland und in der Bundesrepublik Deutschland. — ³ Überwiegend nicht ausgeschüttete (reinvestierte) Gewinne, die den einzelnen Wirtschaftszweigen nicht zugeordnet werden können.

2.2 Ausländische Direktinvestitionen in Deutschland

Ausländische Direktinvestitionen in Deutschland ¹⁾

Transaktionswerte nach ausgewählten Wirtschaftszweigen lt. Zahlungsbilanzstatistik

im Jahr 2010

Mio €

Wirtschaftszweig	Ausländische Direktinvestitionen in Deutschland (Zunahme/Kapitaleinfuhr: +)					
	Insgesamt	Beteiligungskapital im weiteren Sinn ¹⁾			Nicht ausge- schüttete (reinvestierte) Gewinne ²⁾	Kredit- verkehr ausländischer Direkt- investoren
		Neuanlage	Liquidation	Saldo		
	1	2	3	4	5	6
Kredit- und Versicherungsgewerbe	+ 9.904	6.027	785	+ 5.242	.	+ 808
davon:						
Zentralbanken und Kreditinstitute	+ 6.696	3.215	351	+ 2.864	.	- 26
Sonstige Finanzierungsinstitutionen	+ 360	X	X	+ 243	.	+ 118
Versicherungsgewerbe	+ 2.720	2.253	103	+ 2.150	.	+ 571
Mit dem Kredit- und Versicherungsgewerbe verbundene Tätigkeiten	+ 128	275	289	- 15	.	+ 145
Grundstücks- u. Wohnungswesen, Vermietung beweglicher Sachen sowie Erbringung von Dienstleistungen überwiegend für Unternehmen	+ 10.116	8.468	6.102	+ 2.366	.	+ 7.757
darunter:						
Grundstücks- und Wohnungswesen	+ 654	97	301	- 204	.	+ 859
Vermietung beweglicher Sachen ohne Bedienungspersonal	+ 303	X	X	- 9	.	+ 312
Datenverarbeitung und Datenbanken	+ 18	X	X	- 390	.	+ 408
Forschung und Entwicklung	+ 11	31	0	+ 31	.	- 20
Erbringung von Dienstleistungen überwiegend für Unternehmen sowie Beteiligungsgesellschaften	+ 9.131	8.255	5.316	+ 2.938	.	+ 6.199
darunter:						
Beteiligungsgesellschaften	+ 9.408	8.037	5.008	+ 3.029	.	+ 6.386
Öffentliche und private Haushalte sowie Erbringung von sonstigen Dienstleistungen	- 91	118	321	- 204	.	+ 114
Wirtschaftssektor oder Wirtschaftszweig nicht zu ermitteln ³⁾	+ 1.472	-	-	-	.	0

¹ Einschl. übrige Anlagen; überwiegend Erwerb und Veräußerung von Grundbesitz. — ² Geschätzt auf der Grundlage der Angaben über den Stand der Direktinvestitionen im Ausland und in der Bundesrepublik Deutschland. — ³ Überwiegend nicht ausgeschüttete (reinvestierte) Gewinne, die den einzelnen Wirtschaftszweigen nicht zugeordnet werden können.

Ausländische Direktinvestitionen in Deutschland ¹⁾

Transaktionswerte nach ausgewählten Wirtschaftszweigen lt. Zahlungsbilanzstatistik

im Jahr 2009

Mio €

Wirtschaftszweig	Ausländische Direktinvestitionen in Deutschland (Zunahme/Kapitaleinfuhr: +)					
	Insgesamt	Beteiligungskapital im weiteren Sinn ¹⁾			Nicht ausge- schüttete (reinvestierte) Gewinne ²⁾	Kredit- verkehr ausländischer Direkt- investoren
		Neuanlage	Liquidation	Saldo		
	1	2	3	4	5	6
Kredit- und Versicherungsgewerbe	+ 3.558	3.126	3.451	- 325	.	- 161
davon:						
Zentralbanken und Kreditinstitute	+ 6.457	2.507	105	+ 2.402	.	-
Sonstige Finanzierungsinstitutionen	- 3.947	X	X	- 1.794	.	- 2.149
Versicherungsgewerbe	- 952	105	943	- 838	.	- 112
Mit dem Kredit- und Versicherungsgewerbe verbundene Tätigkeiten	+ 2.000	508	603	- 95	.	+ 2.100
Grundstücks- u. Wohnungswesen, Vermietung beweglicher Sachen sowie Erbringung von Dienstleistungen überwiegend für Unternehmen	+ 18.519	14.114	8.493	+ 5.620	.	+ 13.297
darunter:						
Grundstücks- und Wohnungswesen	+ 808	168	257	- 89	.	+ 906
Vermietung beweglicher Sachen ohne Bedienungspersonal	+ 876	X	X	- 77	.	+ 953
Datenverarbeitung und Datenbanken	- 82	65	12	+ 53	.	- 135
Forschung und Entwicklung	- 36	25	0	+ 25	.	- 61
Erbringung von Dienstleistungen überwiegend für Unternehmen sowie Beteiligungsgesellschaften	+ 16.953	13.853	8.144	+ 5.708	.	+ 11.633
darunter:						
Beteiligungsgesellschaften	+ 16.672	13.542	7.988	+ 5.554	.	+ 11.507
Öffentliche und private Haushalte sowie Erbringung von sonstigen Dienstleistungen	- 114	62	208	- 146	.	+ 34
Wirtschaftssektor oder Wirtschaftszweig nicht zu ermitteln ³⁾	- 2.208	-	-	-	.	-

¹ Einschl. übrige Anlagen; überwiegend Erwerb und Veräußerung von Grundbesitz. — ² Geschätzt auf der Grundlage der Angaben über den Stand der Direktinvestitionen im Ausland und in der Bundesrepublik Deutschland. — ³ Überwiegend nicht ausgeschüttete (reinvestierte) Gewinne, die den einzelnen Wirtschaftszweigen nicht zugeordnet werden können.

Ausländische Direktinvestitionen in Deutschland ¹⁾

Transaktionswerte nach ausgewählten Wirtschaftszweigen lt. Zahlungsbilanzstatistik

im Jahr 2008

Mio €

Wirtschaftszweig	Ausländische Direktinvestitionen in Deutschland (Zunahme/Kapitaleinfuhr: +)					
	Insgesamt	Beteiligungskapital im weiteren Sinn ¹⁾			Nicht ausgeschüttete (reinvestierte) Gewinne ²⁾	Kreditverkehr ausländischer Direktinvestoren
		Neuanlage	Liquidation	Saldo		
	1	2	3	4	5	6
Kredit- und Versicherungsgewerbe	- 6.165	7.485	1.665	+ 5.820	.	- 832
davon:						
Zentralbanken und Kreditinstitute	- 7.137	4.905	921	+ 3.985	.	-
Sonstige Finanzierungsinstitutionen	- 267	18	326	- 308	.	+ 50
Versicherungsgewerbe	+ 713	1.314	315	+ 999	.	- 281
Mit dem Kredit- und Versicherungsgewerbe verbundene Tätigkeiten	+ 525	1.247	104	+ 1.143	.	- 600
Grundstücks- u. Wohnungswesen, Vermietung beweglicher Sachen sowie Erbringung von Dienstleistungen überwiegend für Unternehmen	+ 16.005	31.176	20.292	+ 10.885	.	+ 5.324
darunter:						
Grundstücks- und Wohnungswesen	+ 1.859	1.548	354	+ 1.194	.	+ 669
Vermietung beweglicher Sachen ohne Bedienungspersonal	+ 3.722	X	X	- 148	.	+ 3.870
Datenverarbeitung und Datenbanken	- 583	75	25	+ 50	.	- 633
Forschung und Entwicklung	+ 31	X	X	+ 30	.	+ 8
Erbringung von Dienstleistungen überwiegend für Unternehmen sowie Beteiligungsgesellschaften	+ 10.975	29.494	19.736	+ 9.758	.	+ 1.410
darunter:						
Beteiligungsgesellschaften	+ 10.038	28.675	19.193	+ 9.482	.	+ 749
Öffentliche und private Haushalte sowie Erbringung von sonstigen Dienstleistungen	+ 113	205	181	+ 23	.	+ 91
Wirtschaftssektor oder Wirtschaftszweig nicht zu ermitteln ³⁾	- 10.104	-	-	-	.	-

¹ Einschl. übrige Anlagen; überwiegend Erwerb und Veräußerung von Grundbesitz.— ² Geschätzt auf der Grundlage der Angaben über den Stand der Direktinvestitionen im Ausland und in der Bundesrepublik Deutschland. — ³ Überwiegend nicht ausgeschüttete (reinvestierte) Gewinne, die den einzelnen Wirtschaftszweigen nicht zugeordnet werden können.

Ausländische Direktinvestitionen in Deutschland ¹⁾

Transaktionswerte nach ausgewählten Wirtschaftszweigen lt. Zahlungsbilanzstatistik

im Jahr 2007

Mio €

Wirtschaftszweig	Ausländische Direktinvestitionen in Deutschland (Zunahme/Kapitaleinfuhr: +)					
	Insgesamt	Beteiligungskapital im weiteren Sinn ¹⁾			Nicht ausgeschüttete (reinvestierte) Gewinne ²⁾	Kreditverkehr ausländischer Direktinvestoren
		Neuanlage	Liquidation	Saldo		
	1	2	3	4	5	6
Kredit- und Versicherungsgewerbe	+ 18.528	12.602	2.165	+ 10.436	.	+ 572
davon:						
Zentralbanken und Kreditinstitute	+ 11.096	5.352	1.850	+ 3.502	.	0
Sonstige Finanzierungsinstitutionen	+ 62	X	X	+ 274	.	- 201
Versicherungsgewerbe	+ 1.867	1.887	121	+ 1.766	.	+ 165
Mit dem Kredit- und Versicherungsgewerbe verbundene Tätigkeiten	+ 5.503	5.066	171	+ 4.894	.	+ 608
Grundstücks- u. Wohnungswesen, Vermietung beweglicher Sachen sowie Erbringung von Dienstleistungen überwiegend für Unternehmen	+ 30.383	66.692	46.896	+ 19.795	.	+ 10.689
darunter:						
Grundstücks- und Wohnungswesen	+ 3.762	3.275	430	+ 2.845	.	+ 917
Vermietung beweglicher Sachen ohne Bedienungspersonal	+ 1.476	167	54	+ 113	.	+ 1.364
Datenverarbeitung und Datenbanken	+ 139	781	137	+ 644	.	- 506
Forschung und Entwicklung	+ 39	X	X	+ 13	.	+ 33
Erbringung von Dienstleistungen überwiegend für Unternehmen sowie Beteiligungsgesellschaften	+ 24.968	62.452	46.272	+ 16.180	.	+ 8.881
darunter:						
Beteiligungsgesellschaften	+ 22.561	58.959	43.962	+ 14.997	.	+ 7.658
Öffentliche und private Haushalte sowie Erbringung von sonstigen Dienstleistungen	+ 301	571	297	+ 274	.	+ 27
Wirtschaftssektor oder Wirtschaftszweig nicht zu ermitteln ³⁾	- 1.623	0	-	0	.	-

¹ Einschl. übrige Anlagen; überwiegend Erwerb und Veräußerung von Grundbesitz. — ² Geschätzt auf der Grundlage der Angaben über den Stand der Direktinvestitionen im Ausland und in der Bundesrepublik Deutschland. — ³ Überwiegend nicht ausgeschüttete (reinvestierte) Gewinne, die den einzelnen Wirtschaftszweigen nicht zugeordnet werden können.

3. Transaktionswerte nach ausgewählten Ländergruppen und Ländern und Wirtschaftszweigen für die Berichtsjahre 2007 bis 2010

3.1 Deutsche Netto-Direktinvestitionen im Ausland

3.2 Ausländische Netto-Direktinvestitionen in Deutschland

III. Länderverzeichnis zur regionalen Gliederung der Zahlungsbilanz

Länderverzeichnis zur regionalen Gliederung der Zahlungsbilanz

<p>I. Europa</p> <p>1. EU-Länder</p> <p><u>1.1. EWU-Mitgliedsländer</u></p> <p>Belgien Estland Finnland Frankreich (<i>einschl. Franz.-Guayana, Guadeloupe, Martinique, Mayotte, Monaco, Réunion und St. Pierre und Miquelon</i>) Griechenland Irland Italien Luxemburg Malta Niederlande Österreich Portugal Slowakai Slowenien Spanien (<i>einschl. Kanarische Inseln, Ceuta und Melilla</i>) Zypern Europäische Zentralbank</p> <p><u>1.2. Andere EU-Länder</u></p> <p>Bulgarien Dänemark Lettland Litauen Polen Rumänien Schweden Tschechische Republik Ungarn Vereinigtes Königreich (<i>Großbritannien und Nordirland</i>)</p> <p><u>1.3. EU Organisationen</u></p> <p>2. Andere europäische Länder</p> <p>Albanien Andorra Belarus Bosnien und Herzegowina Färöer Gibraltar Guernsey Heiliger Stuhl Insel Man Island Jersey Kroatien Liechtenstein Mazedonien (ehem. jugoslawische Republik) Moldau, Republik Montenegro Norwegen Russische Föderation San Marino Schweiz Serbien (einschl. Kosovo) Türkei Ukraine</p> <p>II. Afrika</p> <p>1. Nordafrika</p> <p>Algerien Ägypten</p>	<p>Marokko Libysch-Arabische Dschamahirija Tunesien</p> <p>2. Andere afrikanische Länder</p> <p>Äquatorialguinea Äthiopien Angola Benin Botsuana Britisches Territorium im Indischen Ozean Burkina Faso Burundi Côte d'Ivoire Dschibuti Eritrea Gabun Gambia Ghana Guinea Guinea-Bissau Kamerun Kap Verde Kenia Komoren Kongo, Demokratische Republik Kongo, Republik Lesotho Liberia Madagaskar Malawi Mali Mauretanien Mauritius Mosambik Namibia Niger Nigeria Ruanda Sambia São Tomé und Príncipe Senegal Seychellen Sierra Leone Simbabwe Somalia St. Helena, Ascension und Tristan da Cunha Sudan Südafrika Swasiland Tansania, Vereinigte Republik Togo Tschad Uganda Zentralafrikanische Republik</p> <p>III. Amerika</p> <p>1. Nordamerika</p> <p>Grönland Kanada Vereinigte Staaten</p> <p>2. Zentralamerika</p> <p>Amerikanische Jungferninseln Anguilla Antigua und Barbuda Aruba Bahamas Barbados Belize Bermuda Bonaire, St. Eustatius und Saba</p>	<p>Britische Jungferninseln Costa Rica Curaçao Dominica Dominikanische Republik El Salvador Grenada Guatemala Haiti Honduras Jamaika Kaimaninseln Kuba Mexiko Montserrat Nicaragua Panama St. Kitts und Nevis St. Lucia St. Martin (niederländischer Teil) St. Vincent und die Grenadinen Trinidad und Tobago Turks- und Caicosinseln</p> <p>3. Südamerika</p> <p>Argentinien Bolivien, Plurinationaler Staat Brasilien Chile Ecuador Falklandinseln (Malwinen) Guyana Kolumbien Paraguay Peru Suriname Uruguay Venezuela, Bolivarische Republik</p> <p>IV. Asien</p> <p>1. Länder des nahen und mittleren Ostens</p> <p>Iran, Islamische Republik Israel Arabische Golfstaaten <i>Bahrain Irak Jemen Katar Kuwait Oman Saudi-Arabien Vereinigte Arabische Emirate</i> Andere Länder des Nahen und Mittleren Ostens <i>Armenien Aserbaidschan Besetzte palästinensische Gebiete Georgien Jordanien Libanon Syrien, Arabische Republik</i></p> <p>2. Andere asiatische Länder</p> <p>Afghanistan Bangladesch Bhutan Brunei Darussalam China, Volksrepublik Hongkong Indien Indonesien Japan Kambodscha</p>

Länderverzeichnis zur regionalen Gliederung der Zahlungsbilanz

<p>Kasachstan Kirgisische Republik Korea, Demokratische Volksrepublik Korea, Republik Laos, Demokratische Volksrepublik Macau Malaysia Malediven Mongolei Myanmar (ehem. Birma) Nepal Pakistan Philippinen Singapur Sri Lanka Tadschikistan Taiwan Thailand Timor-Leste Turkmenistan Usbekistan Vietnam</p> <p><u>V. Ozeanien und Polarregionen</u></p> <p>Amerikanisch Samoa Amerikanische Überseeinseln, kleinere Antarktis Australien Bouvetinseln Cookinseln Fidschi Französische Südgebiete Französisch-Polynesien Guam Heard und McDonaldinseln Kiribati Kokosinseln Marshallinseln Mikronesien, Föderierte Staaten von (<i>Yap, Kosrae, Chuuk, Pohnpei</i>) Nauru Neukaledonien Neuseeland Niue Nördliche Marianen Norfolkinseln Palau Papua-Neuguinea Pitcairn Salomonen Samoa Südgeorgien und die Südlichen Sandwichinseln Tokelau Tonga Tuvalu Vanuatu Wallis und Futuna Weihnachtsinseln</p> <p><u>VI. Internationale Organisationen</u></p> <p>Alle internationalen Organisationen ohne die EU-Organisationen.</p> <p>Ergänzende Angaben</p> <p><u>Industrieländer</u></p> <p>Andorra Australien Belgien</p>	<p>Dänemark Estland Europ. Atomgemeinschaft Europ. Gemeinschaft für Kohle und Stahl Europ. Investitionsbank (EIB) Europ. Wirtschaftsgemeinschaft Europ. Zentralbank Färöer Finnland Frankreich Gibraltar Griechenland Grönland Guernsey Heiliger Stuhl Insel Man Irland Island Italien Japan Jersey Kanada Lettland Liechtenstein Litauen Luxemburg Malta Neuseeland Niederlande Norwegen Österreich Polen Portugal San Marino Schweden Schweiz Slowakei Slowenien Spanien Tschechische Republik Türkei Ungarn Vereingte Staaten Vereinigtes Königreich Zypern</p> <p><u>Schwellen- und Entwicklungsländer</u></p> <p>Alle Länder in Afrika, Amerika, Asien, Ozeanien und den Polarregionen mit Ausnahme von: <i>Australien</i> <i>Grönland</i> <i>Japan</i> <i>Kanada</i> <i>Neuseeland</i> <i>Vereingte Staaten</i></p> <p>zuzüglich: <i>Albanien</i> <i>Belarus</i> <i>Bosnien und Herzegowina</i> <i>Bulgarien</i> <i>Serbien und Montenegro</i> <i>Kroatien</i> <i>Mazedonien (ehem. jugoslawische Republik)</i> <i>Moldau, Republik</i> <i>Rumänien</i> <i>Russische Föderation</i> <i>Ukraine</i></p> <p><u>Lateinamerikanische Länder</u></p> <p>Argentinien Bolivien, Plurinationaler Staat Brasilien</p>	<p>Chile Costa Rica Ecuador El Salvador Guatemala Honduras Kolumbien Kuba Mexiko Nicaragua Panama Paraguay Peru Uruguay Venezuela, Bolivarische Republik</p> <p><u>OECD-Länder</u></p> <p>Australien Österreich Belgien Kanada Tschechische Republik Dänemark Finnland Frankreich Griechenland Ungarn Island Irland Italien Japan Korea, Republik Luxemburg Mexiko Niederlande Neuseeland Norwegen Polen Portugal Slowakei Spanien Schweden Schweiz Türkei Vereinigtes Königreich Vereinigte Staaten</p> <p><u>OPEC-Länder</u></p> <p>Algerien Angola Ecuador Irak Iran, Islamische Republik Katar Kuwait Libysch-Arabische Dschamahirja Nigeria Saudi-Arabien Venezuela, Bolivarische Republik Vereinigte Arabische Emirate</p>
---	--	--

Methodische Erläuterungen

Die Zahlungsbilanz der Bundesrepublik Deutschland stellt alle wirtschaftlichen Transaktionen zwischen Gebietsansässigen und Gebietsfremden innerhalb einer Periode in einer systematischen Gliederung dar. Sie bildet einen bedeutenden Baustein für die entsprechenden Statistiken der Europäischen Währungsunion sowie der Europäischen Union. Auf nationaler und internationaler Ebene liefert die Zahlungsbilanz sowohl den für die Währungs- und Wirtschaftspolitik zuständigen Stellen als auch den Verbänden und Unternehmen sowie der Wissenschaft wichtige Informationen über die außenwirtschaftlichen Verflechtungen des betrachteten Wirtschaftsgebiets. Sie ist gemäß des wirtschaftlichen Charakters der verschiedenen Transaktionen untergliedert in die Teilbilanzen

- Leistungsbilanz,
- Vermögensübertragungen und
- Kapitalbilanz.

Letztere beinhaltet auch die Kategorie der Direktinvestitionen.

Direktinvestitionen

Direktinvestitionen sind grenzüberschreitende Kapitalanlagen, mit dem Ziel des Direktinvestors, Kontrolle über oder einen maßgeblichen Einfluss auf die Führung des Direktinvestitionsobjektes ausüben zu können. Als Direktinvestitionen sind grenzüberschreitende Beteiligungen am Kapital und an den Rücklagen von Unternehmen, Zweigniederlassungen und Betriebsstätten anzusehen, sofern dem Kapitalgeber unmittelbar mindestens 10 % oder mittelbar und unmittelbar zusammen mehr als 50 % der Anteile oder Stimmrechte zuzurechnen sind. Außerdem gelten als Direktinvestitionen grenzüberschreitende Kredite zwischen verbundenen Unternehmen. Unternehmen sind als verbunden anzusehen, wenn unmittelbar eine Beteiligung an Nennkapital oder Stimmrechten von mindestens 10 % oder unmittelbar und mittelbar zusammen von mehr als 50 % besteht. Des Weiteren zählen Unternehmen zu den verbundenen

Unternehmen, sofern zwischen ihnen keine Beteiligung besteht, sie jedoch einem gemeinsamen Direktinvestor unterstehen (sog. Schwestergesellschaften).

Beteiligungskapital im weiteren Sinne

Neben den genannten Anteilen an Kapital und Rücklagen beinhaltet das Beteiligungskapital im weiteren Sinne auch die Übrigen Anlagen. Hierunter fallen im Wesentlichen grenzüberschreitender Erwerb und Veräußerung von Grundbesitz.

Reinvestierte Gewinne

Als reinvestierte Gewinne gelten jene Teile des gewöhnlichen Geschäftsergebnisses, welche die getätigten Ausschüttungen übersteigen. Der Direktinvestor entscheidet über ihren Verbleib im Direktinvestitionsobjekt, was somit einer impliziten Wiederanlage entspricht. Reinvestierte Gewinne werden auf Grundlage der Angaben über den Bestand der Direktinvestitionen ermittelt und dem Jahr der Gewinnentstehung zugerechnet.

Kreditverkehr

Finanz- und Handelskredite zwischen verbundenen Unternehmen werden in die Direktinvestitionen mit einbezogen. Hierzu gehört auch der Kreditverkehr zwischen Schwestergesellschaften. Die Aufnahme von Krediten der Direktinvestoren bei ihren Tochterunternehmen wird als Rückführung der von Direktinvestoren zur Verfügung gestellten Mittel gebucht („reverse flows“). Kredite, bei denen ein Geldinstitut als Gläubiger oder Schuldner beteiligt ist, zählen grundsätzlich nicht zu den Direktinvestitionskrediten.

Direktinvestitionstransaktionen und Direktinvestitionsbestände

Neben den in dieser Veröffentlichung dargestellten Direktinvestitionstransaktionen publiziert die Deutsche Bundesbank auch Statistiken über Direktinvestitionsbe-

stände. Letztere entstammen einer gesonderten Bestandserhebung über Direktinvestitionen und sind im Auslandsvermögensstatus der Bundesrepublik Deutschland enthalten. Dieser Auslandsvermögensstatus korrespondiert als außenwirtschaftliche Bestandsstatistik mit der transaktionsbasierten Zahlungsbilanz. Die Angaben über Direktinvestitionstransaktionen und Direktinvestitionsbestände eignen sich jeweils für unterschiedliche analytische Zwecke und ergänzen sich somit gegenseitig. Dabei ist wichtig zu beachten, dass neben Transaktionen auch Marktpreis- und Wechselkurschwankungen eine Veränderung im ausgewiesenen Wert der Direktinvestitionsbestände bedingen können.

Datenquellen und Rechtsgrundlagen

Grundlage dieser Veröffentlichung sind Daten, über welche die Deutsche Bundesbank im Wesentlichen aufgrund ihres gesetzlichen Auftrages zur Erstellung der Zahlungsbilanz für die Bundesrepublik Deutschland verfügt. Die Meldepflicht für grenzüberschreitende Transaktionen von Banken, Unternehmen, Privatpersonen und öffentlichen Haushalten ergibt sich aus den Bestimmungen der Außenwirtschaftsverordnung und des Außenwirtschaftsgesetzes. Als Anlagen enthält die Außenwirtschaftsverordnung Vordrucke, mittels welcher die Meldungen eingereicht werden können. Gemäß des Gesetzes über die Deutsche Bundesbank ist diese zur Anordnung und Durchführung von Statistiken berechtigt. Die gemeldeten Angaben unterliegen nach dem Gesetz über die Statistik für Bundeszwecke der Geheimhaltungspflicht.

Weitere Veröffentlichungen

Bei weitergehendem Interesse wird auf die Veröffentlichungen der Deutschen Bundesbank

- Statistisches Beiheft zum Monatsbericht 3:
„Zahlungsbilanzstatistik“
- Statistische Sonderveröffentlichung 10:
„Bestandserhebung über Direktinvestitionen“
- ausgewählte Diskussionspapiere des Forschungszentrums sowie
- Aufsätze im Monatsbericht der Deutschen Bundesbank verwiesen.

Diese Veröffentlichungen stehen unter der Internetpräsenz der Deutschen Bundesbank zur Verfügung und können, soweit lieferbar, auch als Druckversion bezogen werden.